

## บทที่ 3

### ผลการติดตามตรวจสอบผลกระทบสิ่งแวดล้อม

#### 3.1 การปฏิบัติตามมาตรการติดตามตรวจสอบผลกระทบสิ่งแวดล้อม

โครงการ THE LINE PHAHONYOTHIN PARK (ชื่อเดิม Abstracts Phahonyothin Park) ซึ่งโครงการเป็นอาคารชุดพักอาศัย จำนวน 3 อาคาร (ได้แก่ อาคาร A อาคาร B และอาคาร C) อาคารจอดรถยนต์ (อาคาร D) สูง 16 ชั้น และชั้นใต้ดิน 2 ชั้น จำนวน 1 อาคาร และอาคารอเนกประสงค์ สูง 4 ชั้น จำนวน 1 อาคาร ปัจจุบันดำเนินการก่อสร้างเสร็จแล้วและอยู่ในระยะดำเนินการ โดยโครงการได้ผ่านความเห็นชอบรายงานฯ ตามหนังสือจากสำนักงานนโยบายและแผนทรัพยากรธรรมชาติและสิ่งแวดล้อมเลขที่ ทส 1009.5/9616 ลงวันที่ 29 ธันวาคม 2553 และหลังจากนั้นได้มีการเปลี่ยนแปลงรายละเอียดโครงการตามหนังสือจากสำนักงานนโยบายและแผนทรัพยากรธรรมชาติและสิ่งแวดล้อมเลขที่ ทส 1009.5/1569 ลงวันที่ 6 กุมภาพันธ์ 2561 ทั้งนี้หนังสือเห็นชอบได้กำหนดมาตรการป้องกันและแก้ไขผลกระทบสิ่งแวดล้อมและมาตรการติดตามตรวจสอบผลกระทบสิ่งแวดล้อมเพื่อเป็นแนวทางให้โครงการปฏิบัติ รวมไปถึงเสนอรายงานผลการปฏิบัติตามมาตรการฯ ต่อหน่วยงานอนุญาตและหน่วยงานที่เกี่ยวข้องรวมทั้งสำนักงานนโยบายและแผนทรัพยากรธรรมชาติและสิ่งแวดล้อม (สผ.) ทุก 6 เดือนนั้น

ฝ่ายบริหารทรัพยากรร่วม เดอะไลน์ พหุโยธิน พาร์ค จึงได้มอบหมายให้ บริษัท ทัท พร็อพเพอร์ตี้ จำกัด ดำเนินการติดตามตรวจสอบผลการปฏิบัติตามมาตรการป้องกันและแก้ไขผลกระทบสิ่งแวดล้อมและมาตรการติดตามตรวจสอบผลกระทบสิ่งแวดล้อม THE LINE PHAHONYOTHIN PARK (อาคาร D) ช่วงเดือนกรกฎาคม - ธันวาคม 2567 ตามที่กำหนดไว้ในรายงานการวิเคราะห์ผลกระทบสิ่งแวดล้อมโดยเนื้อหาบทนี้จะเป็นการปฏิบัติตามมาตรการป้องกันและแก้ไขผลกระทบสิ่งแวดล้อม ซึ่งทางบริษัท ทัท พร็อพเพอร์ตี้ จำกัด ทำการตรวจประเมินด้วยวิธี Walk through Survey พร้อมทั้งรวบรวมเอกสารหลักฐานต่างๆ และภาพถ่ายประกอบผลการปฏิบัติตามมาตรการฯ

#### 3.2 วัตถุประสงค์

เพื่อตรวจสอบการทำงานของระบบสาธารณูปโภค ระบบสนับสนุนและการวิเคราะห์มลพิษสิ่งแวดล้อม ประเมินผล และจัดทำรายงานการติดตามตรวจสอบผลกระทบสิ่งแวดล้อมเสนอต่อสำนักงานนโยบายและแผนทรัพยากรธรรมชาติและสิ่งแวดล้อมและหน่วยงานที่เกี่ยวข้องรับทราบถึงสถานการณ์คุณภาพสิ่งแวดล้อมของโครงการ THE LINE PHAHONYOTHIN PARK (อาคาร D)

#### 3.3 ขอบเขตการติดตามตรวจสอบผลกระทบสิ่งแวดล้อม

ทางโครงการมีแผนในการติดตามตรวจสอบผลกระทบสิ่งแวดล้อมระหว่างเดือนกรกฎาคม - ธันวาคม 2567 ประกอบด้วย การตรวจติดตามสภาพภูมิประเทศ คุณภาพอากาศ เสียงและความ สั่นสะเทือน การใช้น้ำ การใช้ไฟฟ้าและการอนุรักษ์พลังงาน การจัดการมูลฝอยและสิ่งปฏิกูล คุณภาพน้ำที่ผ่านการบำบัด การระบายน้ำและ

ป้องกันน้ำท่วม การป้องกันอัคคีภัย การระบายอากาศ การจราจร การบดบังแสงแดด/การบดบังทิศทางลม/การบดบังคลื่นวิทยุ สระว่ายน้ำ สุนทรียภาพ และความปลอดภัยของผู้ได้รับผลกระทบจากการเปิดดำเนินการของโครงการ

### 3.4 ผลการปฏิบัติตามมาตรการติดตามตรวจสอบผลกระทบสิ่งแวดล้อม

มาตรการติดตามตรวจสอบผลกระทบสิ่งแวดล้อมของโครงการ THE LINE PHAHONYOTHIN PARK (อาคาร D) ประกอบไปด้วย การตรวจติดตามสภาพภูมิประเทศ คุณภาพอากาศ เสียงและความ สั่นสะเทือน การใช้ น้ำ การใช้ไฟฟ้าและการอนุรักษ์พลังงาน การจัดการมูลฝอยและสิ่งปฏิกูล คุณภาพน้ำที่ผ่านการบำบัด การระบาย น้ำและป้องกันน้ำท่วม การป้องกันอัคคีภัย การระบายอากาศ การจราจร การบดบังแสงแดด/การบดบังทิศทางลม/ การบดบังคลื่นวิทยุ สระว่ายน้ำ สุนทรียภาพ และความปลอดภัยของผู้ได้รับผลกระทบจากการเปิดดำเนินการของ โครงการ ทั้งนี้ ตามหนังสือเห็นชอบรายงานการวิเคราะห์ ผลกระทบสิ่งแวดล้อมได้กำหนดให้มีการทบทวนการ ปฏิบัติตามมาตรการฯ เป็นประจำทุก 6 เดือน ดังนั้น เพื่อปฏิบัติตามข้อกำหนดดังกล่าวมาแล้ว โครงการจึง กำหนดให้มีการจัดทำรายงานฉบับนี้ขึ้น โดยเป็นการรายงานระหว่างเดือนกรกฎาคม - ธันวาคม 2567 โดยมี รายละเอียดดังต่อไปนี้ (ตารางที่ 3.4-1)

ตารางที่ 3.4-1 สรุปผลมาตรการติดตามตรวจสอบผลกระทบสิ่งแวดล้อม โครงการ THE LINE PHAHONYOTHIN PARK (อาคาร D) (ระยะดำเนินการ)

องค์ประกอบทางสิ่งแวดล้อม	พารามิเตอร์	สถานีตรวจวัด	ผลการปฏิบัติและรายละเอียดการปฏิบัติตามมาตรการ ✓ = ปฏิบัติ X = ไม่ได้ปฏิบัติ ○ = ปฏิบัติไม่ได้ ● = ปฏิบัติได้แต่ไม่มีประสิทธิภาพ ● = ยังไม่ถึงเวลาปฏิบัติ		เอกสารอ้างอิง	ปัญหา/อุปสรรค/แนวทางแก้ไข
1. สภาพภูมิประเทศ	พารามิเตอร์ - พื้นที่สีเขียวภายในพื้นที่โครงการ <u>ความถี่</u> - สัปดาห์ละ 1 ครั้ง ตลอดระยะเวลาเปิดดำเนินการ	- ดูแลรักษาพื้นที่จัดภูมิทัศน์ภายในโครงการให้มีความสะอาดและเป็นระเบียบเรียบร้อยอยู่เสมอ	✓	- โครงการจัดให้มีคนสวนคอยดูแลพันธุ์ไม้ให้มีสภาพสวยงาม สมบูรณ์อยู่เสมอ หากพบว่าการตายจะดำเนินการปลูกทดแทนต้นเดิมทันที	เอกสารแนบ 3	-
2. คุณภาพอากาศ	พารามิเตอร์ - พื้นที่สีเขียว ทางเดินรถ และป้ายจราจร ภายในโครงการ <u>ความถี่</u> - สัปดาห์ละ 1 ครั้ง ตลอดระยะเวลาเปิดดำเนินการ	- ตรวจสอบพื้นที่สีเขียวภายในโครงการให้มีสภาพดีอยู่เสมอ - ตรวจสอบบริเวณถนนทางเดินรถและป้ายจราจรภายในโครงการให้มีสภาพดีอยู่เสมอ	✓	- โครงการจัดให้มีคนสวนคอยดูแลพันธุ์ไม้ให้มีสภาพสวยงาม สมบูรณ์อยู่เสมอ หากพบว่าการตายจะดำเนินการปลูกทดแทนต้นเดิมทันที และจัดให้มีเจ้าหน้าที่คอยตรวจสอบป้ายจราจรภายในโครงการให้มีสภาพดีอยู่เสมอ	เอกสารแนบ 3	-
3. เสียงและความสั่นสะเทือน	พารามิเตอร์ - ป้ายจราจร และสัญญาณความเร็วภายในโครงการ <u>ความถี่</u> - สัปดาห์ละ 1 ครั้ง ตลอดระยะเวลาเปิดดำเนินการ	- ตรวจสอบป้ายจราจร และสัญญาณความเร็วภายในโครงการให้มีสภาพดีอยู่เสมอ	✓	- โครงการจัดให้มีเจ้าหน้าที่คอยตรวจสอบป้ายจราจรภายในโครงการให้มีสภาพดีอยู่เสมอ	ภาพที่ 2.2-3	-

ตารางที่ 3.4-1 สรุปผลมาตรการติดตามตรวจสอบผลกระทบสิ่งแวดล้อม โครงการ THE LINE PHAHONYOTHIN PARK (อาคาร D) (ระยะดำเนินการ) (ต่อ)

องค์ประกอบทางสิ่งแวดล้อม	พารามิเตอร์	สถานีตรวจวัด	ผลการปฏิบัติและรายละเอียดการปฏิบัติตามมาตรการ ✓ = ปฏิบัติ X = ไม่ได้ปฏิบัติ ○ = ปฏิบัติไม่ได้ ● = ปฏิบัติได้แต่ไม่มีประสิทธิภาพ ● = ยังไม่ถึงเวลาปฏิบัติ	เอกสารอ้างอิง	ปัญหา/อุปสรรค/แนวทางแก้ไข
4. การใช้น้ำ	พารามิเตอร์ - ระบบจ่ายน้ำประปา <u>ความถี่</u> - อย่างน้อยเดือนละ 1 ครั้ง ตลอดระยะเวลาเปิดดำเนินการ	- ตรวจสอบการรั่ว ซึม หรือแตกของท่อจ่ายน้ำประปา	✓ - โครงการจัดให้มีเจ้าหน้าที่ทำการเดินตรวจสอบระบบเส้นท่อประปาให้อยู่ในสภาพดีทุกวัน วันละ 3 รอบ และทำการ Preventive Maintenance (PM) ทุกๆ 3 เดือน หากพบว่าการชำรุด จะดำเนินการซ่อมแซมหรือเปลี่ยนใหม่ทันที	เอกสารแนบ 3	-
	พารามิเตอร์ - ถังเก็บน้ำใต้ดิน <u>ความถี่</u> - ทุก 6 เดือน ตลอดระยะเวลาเปิดดำเนินการ	- ตรวจสอบสภาพพื้นผิวของเสาและสีที่ทาเคลือบผิววัสดุให้อยู่ในสภาพดีไม่หลุดกร่อน - ทำความสะอาดทุก 6 เดือน	✓ - โครงการจัดให้มีเจ้าหน้าที่ของโครงการทำการตรวจสอบสภาพผิวของถังเก็บน้ำใต้ดินอยู่เสมอ และจัดให้มีการล้างถังเก็บน้ำภายในโครงการ ทุกๆ 6 เดือน	ภาพที่ 2.2-4 เอกสารแนบ 3	-
5. การใช้ไฟฟ้าและการอนุรักษ์พลังงาน	พารามิเตอร์ - ระบบไฟฟ้าโครงการ <u>ความถี่</u> - ปีละ 2 ครั้ง ตลอดระยะเวลาเปิดดำเนินการ	- ตรวจสอบการทำงานของระบบไฟฟ้าของโครงการ	✓ - โครงการจัดให้มีการตรวจสอบการทำงานของระบบไฟฟ้าของโครงการ ปีละ 1 ครั้ง	เอกสารแนบ 3	-
6. การจัดการมูลฝอยและสิ่งปฏิกูล	พารามิเตอร์ - ปริมาณมูลฝอยและสภาพห้องพักมูลฝอย <u>ความถี่</u> - อย่างน้อยสัปดาห์ละ 1 ครั้ง ตลอดระยะเวลาเปิดดำเนินการ	- ตรวจสอบสภาพห้องพักมูลฝอยให้อากาศถ่ายเท และไม่ให้มีมูลฝอยตกค้าง	✓ - โครงการจัดให้มีเจ้าหน้าที่ทำการตรวจสอบมูลฝอยทุกครั้งหลังการเก็บจากสำนักงานเขต เพื่อไม่ให้มีมูลฝอยตกค้างในพื้นที่โครงการ	เอกสารแนบ 3	-

ตารางที่ 3.4-1 สรุปผลมาตรการติดตามตรวจสอบผลกระทบสิ่งแวดล้อม โครงการ THE LINE PHAHONYOTHIN PARK (อาคาร D) (ระยะดำเนินการ) (ต่อ)

องค์ประกอบทางสิ่งแวดล้อม	พารามิเตอร์	สถานีตรวจวัด	ผลการปฏิบัติและรายละเอียดการปฏิบัติตามมาตรการฯ ✓ = ปฏิบัติ X = ไม่ได้ปฏิบัติ ○ = ปฏิบัติไม่ได้ ● = ปฏิบัติได้แต่ไม่มีประสิทธิภาพ ● = ยังไม่ถึงเวลาปฏิบัติ	เอกสารอ้างอิง	ปัญหา/อุปสรรค/แนวทางแก้ไข
7. คุณภาพน้ำที่ผ่านการบำบัด	<p><u>พารามิเตอร์</u></p> <ul style="list-style-type: none"> <li>- ค่าความเป็นกรด-ด่าง (pH)</li> <li>- บีโอดี (BOD)</li> <li>- สารแขวนลอย (SS)</li> <li>- สารที่ละลายได้ (TDS)</li> <li>- ซัลไฟด์ (Sulfide)</li> <li>- ทีเคเอ็น (TKN)</li> <li>- น้ำมันและไขมัน (Fat, Oil and Grease)</li> </ul> <p><u>ความถี่</u></p> <p>ให้เป็นไปตามบทบัญญัติในมาตรา 80 แห่งพระราชบัญญัติส่งเสริมและรักษาคุณภาพสิ่งแวดล้อมแห่งชาติ พ.ศ. 2535 ดังนี้</p> <ul style="list-style-type: none"> <li>- เก็บสถิติและข้อมูลซึ่งแสดงผลการทำงานของระบบบำบัดน้ำเสียในแต่ละวัน และจัดทำบันทึกรายละเอียดดังกล่าวตามแบบ ทส.1</li> </ul>	<p>จุดเก็บตัวอย่างคุณภาพน้ำมี 2 จุด คือ</p> <ul style="list-style-type: none"> <li>- จุดระบายน้ำออกจากระบบบำบัดน้ำเสีย จำนวน 1 จุด</li> <li>- บ่อพักน้ำสุดท้ายของระบบระบายน้ำของโครงการก่อนระบายลงสู่ระบบระบายน้ำบริเวณด้านหน้าโครงการ 1 จุด</li> </ul> <p>วิธีตรวจสอบ</p> <ul style="list-style-type: none"> <li>- ค่าความเป็นกรด-ด่าง (pH) ให้ใช้ เครื่องวัดความเป็นกรดและด่าง ของน้ำ (pH Meter)</li> <li>- บีโอดี (BOD) ใช้วิธีการอะไซด์โมดิฟิเคชัน (Azide Modification)</li> <li>- สารแขวนลอย (SS) ใช้วิธีการกรอง ผ่านกระดาษกรองใยแก้ว (Glass Fiber Filter Disc)</li> <li>- สารที่ละลายได้ (TDS) ใช้วิธีการระเหยแห้ง</li> </ul>	<p>● - โครงการจัดให้มีการวิเคราะห์น้ำเสียภายในโครงการ จำนวน 2 จุด คือ บ่อเกรอะและบ่อพักน้ำใส ในเดือนกรกฎาคม - ธันวาคม พ.ศ. 2567 โดยมีพารามิเตอร์ในการวิเคราะห์ตามที่ระบุไว้ในมาตรการฯ ยกเว้น สารที่ละลายได้ (TDS) ที่ยังไม่ได้ทำการวิเคราะห์ แสดงดังตารางที่ 3.5-2 แต่ไม่มีการเก็บสถิติและข้อมูลซึ่งแสดงผลการทำงานของระบบบำบัดน้ำเสียในแต่ละวัน และจัดทำบันทึกรายละเอียดดังกล่าวตามแบบ ทส.1 และทำรายงานสรุปสรุปผลการการทำงานของระบบบำบัดน้ำเสียในแต่ละเดือนตามแบบ ทส.2 เนื่องจากอาคารดังกล่าวเป็นอาคารจอดรถ ซึ่งไม่เข้าเกณฑ์ในการจัดทำรายงาน</p>	เอกสารแนบ 4	ตารางที่ 4.1-2

ตารางที่ 3.4-1 สรุปผลการติดตามตรวจสอบผลกระทบสิ่งแวดล้อม โครงการ THE LINE PHAHONYOTHIN PARK (อาคาร D) (ระยะดำเนินการ) (ต่อ)

องค์ประกอบทางสิ่งแวดล้อม	พารามิเตอร์	สถานีตรวจวัด	ผลการปฏิบัติและรายละเอียดการปฏิบัติตามมาตรการฯ ✓ = ปฏิบัติ X = ไม่ได้ปฏิบัติ ○ = ปฏิบัติไม่ได้ ● = ปฏิบัติได้แต่ไม่มีประสิทธิภาพ ● = ยังไม่ถึงเวลาปฏิบัติ		เอกสารอ้างอิง	ปัญหา/อุปสรรค/แนวทางแก้ไข
7. คุณภาพน้ำที่ผ่านการบำบัด (ต่อ)	- จัดทำรายงานสรุปผลการ ทำงานของระบบบำบัดน้ำเสีย ในแต่ละเดือนตามแบบ ทส.2	- ซัลไฟด์ (Sulfide) ใช้วิธีการ ไทเตรท (Titrate) - ทีเคเอ็น (TKN) ใช้วิธีการเจ ลดาห์ล (Kjeldahl) - น้ำมันและไขมัน (Fat, Oil and Grease) ใช้วิธีการสกัด ด้วยตัวทำละลายและแยกหา น้ำหนักของน้ำมันและไขมัน ทั้งนี้ให้เป็นไปตามประกาศ กระทรวงทรัพยากรธรรมชาติและ สิ่งแวดล้อม เรื่อง กำหนด มาตรฐานควบคุมการระบายน้ำ ทิ้งจากอาคารบางประเภทและ บางขนาด (พ.ศ. 2548) หรือ วิธีการอื่นที่คณะกรรมการ ควบคุมมลพิษเห็นชอบ				

ตารางที่ 3.4-1 สรุปผลมาตรการติดตามตรวจสอบผลกระทบสิ่งแวดล้อม โครงการ THE LINE PHAHONYOTHIN PARK (อาคาร D) (ระยะดำเนินการ) (ต่อ)

องค์ประกอบทางสิ่งแวดล้อม	พารามิเตอร์	สถานีตรวจวัด	ผลการปฏิบัติและรายละเอียดการปฏิบัติตามมาตรการ ✓ = ปฏิบัติ X = ไม่ได้ปฏิบัติ ○ = ปฏิบัติไม่ได้ ● = ปฏิบัติได้แต่ไม่มีประสิทธิภาพ ● = ยังไม่ถึงเวลาปฏิบัติ	เอกสารอ้างอิง	ปัญหา/อุปสรรค/แนวทางแก้ไข
7. คุณภาพน้ำที่ผ่านการบำบัด (ต่อ)	<u>พารามิเตอร์</u> - ตรวจสอบปริมาณไขมัน/น้ำมัน ที่บ่อดักไขมัน ถ้ามีมากให้ตักออก และประสานให้สำนักงานเขตจัดผู้เก็บขนต่อไป <u>ความถี่</u> - ทุกวัน ตลอดระยะเวลาเปิดดำเนินการ	จุดเก็บตัวอย่าง - บ่อดักไขมัน วิธีการตรวจสอบ - เป็นไปตามคู่มือแนวทางการจัดการน้ำมันและไขมันจากบ่อดักไขมัน และการนำไปใช้ประโยชน์จากกรมควบคุมมลพิษ (พ.ศ. 2551)	✓ - ในส่วนของอาคาร D เป็นอาคารจอดรถของโครงการ จึงไม่มีการใช้น้ำในส่วนห้องครัว ทางอาคารจึงไม่มีการดักไขมันออกจากบ่อดักไขมัน	-	-
8. การระบายน้ำและป้องกันน้ำท่วม	<u>พารามิเตอร์</u> - รอยรั่วหรือรอยแตกหักของท่อระบายน้ำ <u>ความถี่</u> - อย่างน้อยเดือนละ 1 ครั้ง ตลอดระยะเวลาเปิดดำเนินการ	- ตรวจสอบการรั่วซึมหรือแตกของท่อระบายน้ำ	✓ - โครงการจัดให้มีเจ้าหน้าที่ทำการตรวจสอบท่อระบายน้ำและบ่อดักน้ำรอบโครงการอย่างสม่ำเสมอ หากพบว่าการรั่วหรือรอยแตกหัก จะดำเนินการซ่อมแซมหรือเปลี่ยนใหม่ทันที	เอกสารแนบ 3	-
	<u>พารามิเตอร์</u> - รางระบายน้ำและบ่อดักตะกอน <u>ความถี่</u> - ทุกวัน ตลอดระยะเวลาเปิดดำเนินการ	- ตรวจสอบรางระบายน้ำและบ่อดักตะกอน	✓ - โครงการจัดให้มีเจ้าหน้าที่ทำการตรวจสอบท่อระบายน้ำและบ่อดักน้ำรอบโครงการอย่างสม่ำเสมอ เพื่อไม่ให้มีการอุดตันของตะกอนดิน ทั้งนี้ทางอาคารยังไม่มีกรขุดลอกรางระบายน้ำเนื่องจากอาคาร D เป็นอาคารจอดรถ จึงไม่มีกิจกรรมที่จะทำให้รางระบายน้ำเกิดการอุดตันได้	เอกสารแนบ 3	-

ตารางที่ 3.4-1 สรุปผลมาตรการติดตามตรวจสอบผลกระทบสิ่งแวดล้อม โครงการ THE LINE PHAHONYOTHIN PARK (อาคาร D) (ระยะดำเนินการ) (ต่อ)

องค์ประกอบทางสิ่งแวดล้อม	พารามิเตอร์	สถานีตรวจวัด	ผลการปฏิบัติและรายละเอียดการปฏิบัติตามมาตรการ ✓ = ปฏิบัติ X = ไม่ได้ปฏิบัติ ○ = ปฏิบัติไม่ได้ ● = ปฏิบัติได้แต่ไม่มีประสิทธิภาพ ● = ยังไม่ถึงเวลาปฏิบัติ	เอกสารอ้างอิง	ปัญหา/อุปสรรค/แนวทางแก้ไข
9. การป้องกันอัคคีภัย	พารามิเตอร์ - อุปกรณ์ป้องกันอัคคีภัย <u>ความถี่</u> - ตรวจสอบอุปกรณ์ป้องกันอัคคีภัยประมาณ 2 ครั้ง/ปี - อบรมวิธีการใช้อุปกรณ์ของระบบป้องกันอัคคีภัยและการซ้อมแผนการหนีไฟอย่างน้อยปีละ 1 ครั้ง	- ตรวจสอบอุปกรณ์ป้องกันอัคคีภัยให้พร้อมใช้งานอยู่เสมอและจัดให้มีการอบรมวิธีการใช้อุปกรณ์ของระบบป้องกันอัคคีภัย	✓ - โครงการจัดให้มีการตรวจสอบระบบป้องกันและเตือนอัคคีภัยให้สามารถใช้งานเป็นประจำทุกเดือน หากพบว่าการเสียหายหรือใช้การไม่ได้ให้รีบดำเนินการแก้ไขทันทีและจัดให้มีการการอบรมและซักซ้อมแผนการอพยพคนกรณีเพลิงไหม้ปีละ 1 ครั้ง	เอกสารแนบ 3	-
10. การระบายอากาศ	พารามิเตอร์ - อุปกรณ์ที่ใช้ระบายอากาศ <u>ความถี่</u> - อย่างน้อยเดือนละ 1 ครั้ง ตลอดระยะเวลาเปิดดำเนินการ	- ตรวจสอบอุปกรณ์ที่ใช้ระบายอากาศให้สามารถใช้งานได้อยู่เสมอ	✓ - โครงการจัดให้มีเจ้าหน้าที่ทำการเดินตรวจสอบระบบระบายอากาศและช่องระบายอากาศให้อยู่ในสภาพดี ไม่มีสิ่งกีดขวางทุกวัน วันละ 3 รอบ และทำการ Preventive Maintenance (PM) เดือนละ 1 ครั้ง หากพบว่าการชำรุด จะดำเนินการซ่อมแซมหรือเปลี่ยนใหม่ทันที	เอกสารแนบ 3	-
11. การจราจร	พารามิเตอร์ - ทางเดินรถ และป้ายจราจรภายในโครงการ <u>ความถี่</u> - สัปดาห์ละ 1 ครั้ง ตลอดระยะเวลาเปิดดำเนินการ	- ตรวจสอบบริเวณถนนทางเดินรถและป้ายจราจรภายในโครงการให้มีสภาพดีอยู่เสมอ	✓ - โครงการจัดให้มีเจ้าหน้าที่ทำการตรวจสอบบริเวณถนนทางเดินรถ และป้ายจราจรภายในโครงการให้มีสภาพดีอยู่เสมอ หากพบว่าการชำรุดจะดำเนินการเปลี่ยนใหม่ทันที	เอกสารแนบ 3	-



ตารางที่ 3.4-1 สรุปผลมาตรการติดตามตรวจสอบผลกระทบสิ่งแวดล้อม โครงการ THE LINE PHAHONYOTHIN PARK (อาคาร D) (ระยะดำเนินการ) (ต่อ)

องค์ประกอบทางสิ่งแวดล้อม	พารามิเตอร์	สถานีตรวจวัด	ผลการปฏิบัติและรายละเอียดการปฏิบัติตามมาตรการ ✓ = ปฏิบัติ X = ไม่ได้ปฏิบัติ ○ = ปฏิบัติไม่ได้ ● = ปฏิบัติได้แต่ไม่มีประสิทธิภาพ ●● = ยังไม่ถึงเวลาปฏิบัติ	เอกสารอ้างอิง	ปัญหา/อุปสรรค/แนวทางแก้ไข
12. การบดบังแสงแดด/การบดบังทิศทางลม/การบดบังคลื่นวิทยุ	พารามิเตอร์ - ผู้พักอาศัยบริเวณใกล้เคียงโครงการ <u>ความถี่</u> - ตั้งแต่เปิดดำเนินการจนถึงภายหลังการก่อสร้างโครงการแล้วเสร็จเป็นเวลา 1 ปี	- จัดให้มีเจ้าหน้าที่รับเรื่องร้องเรียนและตรวจสอบผลกระทบที่เกิดขึ้น	✓ - โครงการจัดให้มีการจัดส่งหนังสือแจ้งไปยังผู้อาศัยโดยรอบโครงการ เพื่อแจ้งให้รับทราบเกี่ยวผลกระทบที่เกิดขึ้นจากการบดบังแสงแดด/การบดบังทิศทางลม/การบดบังคลื่นวิทยุ อันเนื่องมาจากอาคารของโครงการ และทำการชดเชยความเสียหายต่อผู้พักอาศัยในอาคารใกล้เคียงโครงการ โดยความรับผิดชอบจะสิ้นสุดลงหลังจากเปิดใช้อาคารแล้ว 1 ปี	-	-
13. สระว่ายน้ำ 13.1 คุณภาพน้ำในสระว่ายน้ำระบบคลอรีน	พารามิเตอร์ - ความเป็นกรด-ด่าง (pH) - คลอรีนอิสระ (Free Chlorine) <u>ความถี่</u> - วันละ 2 ครั้ง ในช่วงก่อนเปิดและหลังปิดบริการ	- จุดเก็บตัวอย่าง 2 จุด คือ บริเวณน้ำลึก และบริเวณน้ำตื้น	✓	- เนื่องจากอาคาร D เป็นอาคารจอดรถ จึงไม่มีสระว่ายน้ำภายในอาคาร	-
	พารามิเตอร์ - ปริมาณโคลิฟอร์มทั้งหมด (Total Coliform Bacteria) - ปริมาณฟิคอลโคลิฟอร์ม (Fecal Coliform Bacteria)	- จุดเก็บตัวอย่าง 2 จุด คือ บริเวณน้ำลึก และบริเวณน้ำตื้น เก็บตัวอย่างเพื่อตรวจวัดขณะที่มีผู้ใช้บริการสระว่ายน้ำมากที่สุด	✓		

ตารางที่ 3.4-1 สรุปผลมาตรการติดตามตรวจสอบผลกระทบสิ่งแวดล้อม โครงการ THE LINE PHAHONYOTHIN PARK (อาคาร D) (ระยะดำเนินการ) (ต่อ)

องค์ประกอบทางสิ่งแวดล้อม	พารามิเตอร์	สถานีตรวจวัด	ผลการปฏิบัติและรายละเอียดการปฏิบัติตามมาตรการ ✓ = ปฏิบัติ X = ไม่ได้ปฏิบัติ ○ = ปฏิบัติไม่ได้ ● = ปฏิบัติได้แต่ไม่มีประสิทธิภาพ ● = ยังไม่ถึงเวลาปฏิบัติ		เอกสารอ้างอิง	ปัญหา/อุปสรรค/แนวทางแก้ไข
13.1 คุณภาพน้ำในสระว่ายน้ำระบบคลอรีน (ต่อ)	- จุลินทรีย์หรือตัวบ่งชี้จุลินทรีย์ที่ทำให้เกิดโรค ได้แก่ <i>Escherichia coli</i> , <i>Staphylococcus aureus</i> และ <i>Pseudomonas aeruginosa</i> <u>ความถี่</u> - ทุก 1 เดือน ตลอดระยะเวลาเปิดดำเนินการ					
	<u>พารามิเตอร์</u> - คลอรีนทั้งหมด (Total Chlorine) - คลอไรด์ (Chloride) - แอมโมเนีย (Ammonia) - ไนเตรท (Nitrate) <u>ความถี่</u> - ทุก 1 ปี ในช่วงก่อนเปิดและหลังปิดบริการ	- จุดเก็บตัวอย่าง 2 จุด คือ บริเวณน้ำลึก และบริเวณน้ำตื้นเก็บตัวอย่างเพื่อตรวจวัดขณะที่มีผู้ใช้บริการสระว่ายน้ำมากที่สุด	✓	- เนื่องจากอาคาร D เป็นอาคารจอดรถ จึงไม่มีสระว่ายน้ำภายในอาคาร	-	-

ตารางที่ 3.4-1 สรุปผลมาตรการติดตามตรวจสอบผลกระทบสิ่งแวดล้อม โครงการ THE LINE PHAHONYOTHIN PARK (อาคาร D) (ระยะดำเนินการ) (ต่อ)

องค์ประกอบทางสิ่งแวดล้อม	พารามิเตอร์	สถานีตรวจวัด	ผลการปฏิบัติและรายละเอียดการปฏิบัติตามมาตรการฯ ✓ = ปฏิบัติ X = ไม่ได้ปฏิบัติ ○ = ปฏิบัติไม่ได้ ● = ปฏิบัติได้แต่ไม่มีประสิทธิภาพ ● = ยังไม่ถึงเวลาปฏิบัติ		เอกสารอ้างอิง	ปัญหา/อุปสรรค/แนวทางแก้ไข
13.2 โครงสร้างและความปลอดภัยบริเวณสระว่ายน้ำ	<p><u>พารามิเตอร์</u></p> <ul style="list-style-type: none"> <li>- รางระบายน้ำล้นให้มีฝาปิดแข็งแรงอยู่ในสภาพดี และไม่มีน้ำล้นออกจากราง</li> <li>- ป้ายบอกความลึกของสระว่ายน้ำให้อยู่ในสภาพดี และสามารถมองเห็นได้อย่างชัดเจน</li> <li>- หลอดไฟ/แสงสว่างให้เพียงพอทั่วบริเวณสระว่ายน้ำเพื่อให้มองเห็นได้ชัดเจนในกรณีที่มีการเปิดใช้สระในเวลากลางคืน</li> <li>- อ่างล้างมือ บริเวณล้างตัวก่อนลงสระว่ายน้ำ ที่ล้างเท้า ห้องเปลี่ยนเสื้อผ้า ตู้เก็บสิ่งของ ที่วางหรือ เก้าอี้ รองเท้า สำหรับผู้ใช้บริการให้อยู่ในสภาพดีเสมอ</li> <li>- ป้ายแสดงข้อปฏิบัติสำหรับผู้ใช้บริการติดไว้ในบริเวณสระว่ายน้ำให้มองเห็นชัดเจน และอยู่ในสภาพดีเสมอ</li> </ul>	<ul style="list-style-type: none"> <li>- ตรวจสอบภายในบริเวณสระว่ายน้ำและบริเวณโดยรอบสระว่ายน้ำทั้งหมด หากพบสภาพสระว่ายน้ำและอุปกรณ์ต่างๆ อยู่ในสภาพไม่สมบูรณ์ ชำรุดเสียหายให้รีบซ่อมแซมหรือปรับปรุงทันที</li> </ul>	✓	- เนื่องจากอาคาร D เป็นอาคารจอดรถ จึงไม่มีสระว่ายน้ำภายในอาคาร	-	-

ตารางที่ 3.4-1 สรุปผลมาตรการติดตามตรวจสอบผลกระทบสิ่งแวดล้อม โครงการ THE LINE PHAHONYOTHIN PARK (อาคาร D) (ระยะดำเนินการ) (ต่อ)

องค์ประกอบทางสิ่งแวดล้อม	พารามิเตอร์	สถานีตรวจวัด	ผลการปฏิบัติและรายละเอียดการปฏิบัติตามมาตรการ ✓ = ปฏิบัติ X = ไม่ได้ปฏิบัติ ○ = ปฏิบัติไม่ได้ ● = ปฏิบัติได้แต่ไม่มีประสิทธิภาพ ● = ยังไม่ถึงเวลาปฏิบัติ		เอกสารอ้างอิง	ปัญหา/อุปสรรค/แนวทางแก้ไข
13.2 โครงสร้างและความปลอดภัยบริเวณสระว่ายน้ำ (ต่อ)	<ul style="list-style-type: none"> <li>- ดูแลรักษาและทำความสะอาดห้องน้ำในบริเวณสระว่ายน้ำให้สะอาดอยู่เสมอ</li> <li>- อุปกรณ์ช่วยชีวิตประจำสระว่ายน้ำ เช่น โฟมช่วยชีวิต ห่วงชูชีพ และชุดปฐมพยาบาลให้อยู่ในสภาพพร้อมใช้งานตลอดเวลา</li> </ul> <p><u>ความถี่</u></p> <ul style="list-style-type: none"> <li>- ทุกวัน ตลอดระยะเวลาเปิดดำเนินการ</li> </ul>					
14. สุขภาพ	<p><u>พารามิเตอร์</u></p> <ul style="list-style-type: none"> <li>- พื้นที่สีเขียวของโครงการ</li> </ul> <p><u>ความถี่</u></p> <ul style="list-style-type: none"> <li>- สัปดาห์ละ 1 ครั้ง ตลอดระยะเวลาเปิดดำเนินการ</li> </ul>	<ul style="list-style-type: none"> <li>- ดูแลรักษาให้มีสภาพดีและตัดตกแต่งกิ่งไม้ไม่ให้ล้ำเขตที่ดิน</li> </ul>	✓	<ul style="list-style-type: none"> <li>- โครงการจัดให้มีคนสวนคอยดูแลพื้นที่สีเขียวของโครงการให้มีสภาพสวยงาม สมบูรณ์อยู่เสมอ หากพบว่าการตายจะดำเนินการปลูกทดแทนต้นเดิมทันที</li> </ul>	เอกสารแนบ 3	-
15. ความปลอดภัยของผู้ได้รับผลกระทบจากการเปิดดำเนินการของโครงการ	<p><u>พารามิเตอร์</u></p> <ul style="list-style-type: none"> <li>- ผู้ได้รับผลกระทบจากการเปิดดำเนินการของโครงการ</li> </ul> <p><u>ความถี่</u></p> <ul style="list-style-type: none"> <li>- ตลอดระยะเวลาเปิดดำเนินการ</li> </ul>	<ul style="list-style-type: none"> <li>- ติดตั้งกล่องรับฟังความคิดเห็นบริเวณป้อมยาม</li> </ul>	✓	<ul style="list-style-type: none"> <li>- โครงการจัดให้มีการรับเรื่องร้องเรียนและความคิดเห็นบริเวณสำนักงานอาคารตลอดระยะเวลาเปิดดำเนินการ</li> </ul>	-	-

### 3.5 ผลการวิเคราะห์คุณภาพสิ่งแวดล้อมตามมาตรการติดตามตรวจสอบผลกระทบสิ่งแวดล้อม

ตามมาตรการติดตามตรวจสอบผลกระทบสิ่งแวดล้อมโครงการ THE LINE PHAHONYOTHIN PARK (อาคาร D) ระบุให้มีการตรวจวิเคราะห์คุณภาพสิ่งแวดล้อม จำนวน 2 ดัชนี คือ คุณภาพน้ำเสีย และคุณภาพน้ำระเหยน้ำ

#### 3.5.1 ขอบเขตการตรวจวัดคุณภาพสิ่งแวดล้อม

มาตรการติดตามตรวจสอบผลกระทบสิ่งแวดล้อมของโครงการ THE LINE PHAHONYOTHIN PARK (อาคาร D) ระบุให้ดำเนินการตรวจวัดคุณภาพน้ำทั้ง ทั้งหมด 2 สถานี จุดระบายน้ำออกจากระบบบำบัดน้ำเสีย และบ่อบำบัดน้ำสุดท้ายของระบบระบายน้ำของโครงการก่อนระบายลงสู่ระบบระบายน้ำบริเวณด้านหน้าโครงการ ความถี่เดือนละ 1 ครั้ง ตลอดระยะเวลาเปิดดำเนินการ โดยมีพารามิเตอร์ที่ตรวจวิเคราะห์ จำนวนทั้งหมด 7 พารามิเตอร์ ได้แก่ pH, BOD, Suspended Solids, Total Dissolved Solids, Sulfide, TKN, และ Oil & Grease

#### 3.5.2 วิธีการตรวจวัดและวิธีการวิเคราะห์

บริษัทผู้เก็บและวิเคราะห์ตัวอย่างจะนำตัวอย่างทั้งหมดแช่ในถังน้ำแข็งเพื่อรักษาสภาพก่อนนำมาวิเคราะห์ในห้องปฏิบัติการภายใน 24 ชั่วโมง บริษัทฯ ได้ปิดฉลากแสดงรายละเอียดของตัวอย่างโดยละเอียด พร้อมทั้งจัดบันทึกข้อมูลในแบบกำกับตัวอย่าง ที่ใช้ควบคุมคุณภาพภายนอกห้องปฏิบัติการวิเคราะห์ และนำส่งไปวิเคราะห์ยังห้องปฏิบัติการ โดยการเก็บตัวอย่างและวิเคราะห์คุณภาพน้ำดำเนินการตามมาตรฐานที่กำหนดไว้ใน Standard Method for the Examination of Water and Wastewater ฉบับปีล่าสุด ของ American Public Health Association ซึ่งเป็นมาตรฐานวิธีการวิเคราะห์คุณภาพน้ำที่ได้รับการยอมรับกันโดยทั่วไป ตำแหน่งการเก็บตัวอย่างและวิธีการตรวจวิเคราะห์น้ำทิ้ง แสดงดังตารางที่ 3.5-1 และภาพที่ 3.5-1

ตารางที่ 3.5-1 วิธีวิเคราะห์คุณภาพสิ่งแวดล้อม

จุดตรวจวัด	ดัชนีที่วิเคราะห์วิธีการ	ตรวจวัดและวิเคราะห์	วันที่ตรวจวัด
- บ่อเกรอะ - บ่อบำบัดน้ำเสีย	- pH	- Electrometric Method	18/6/2567
	- BOD	- 5 Day BOD Membrane Electrode	21/8/2567
	- Suspended Solid	- Dried at 103-105°C	11/9/2567
	- Total Dissolved Solid	- Dried at 180°C	30/10/2567
	- Sulfide	- Iodometric Method	22/11/2567
	- TKN	- Macro-Kjeldahl Method	18/12/2567
	- Oil & Grease	- Partition - gravimetric method	



บ่อเกรอะ



บ่อพักน้ำใส

ภาพที่ 3.5-1 จุดเก็บน้ำตัวอย่างในพื้นที่โครงการ

### 3.5.3 ผลการวิเคราะห์คุณภาพน้ำทิ้ง

โครงการ THE LINE PHAHONYOTHIN PARK (อาคาร D) ทำการวิเคราะห์คุณภาพน้ำทิ้งในเดือนกรกฎาคม - ธันวาคม พ.ศ. 2567 โดยมีพารามิเตอร์ทั้งหมด 7 พารามิเตอร์ ได้แก่ pH, BOD, Suspended Solids, Sulfide, TKN, Oil & Grease และ Total Coliform Bacteria โดยมีการตรวจวัดคุณภาพน้ำทิ้ง จำนวน 2 สถานี ได้แก่ บ่อเกรอะ และบ่อพักน้ำใส ความถี่เดือนละ 1 ครั้ง โดยมีผลการวิเคราะห์แสดงดังตารางที่ 3.5-2

### 3.5.4 อภิปรายผลการวิเคราะห์คุณภาพน้ำทิ้ง

จากการวิเคราะห์คุณภาพน้ำทิ้งจากระบบบำบัดน้ำเสียของ โครงการ THE LINE PHAHONYOTHIN PARK (อาคาร D) พบว่า ผลการวิเคราะห์คุณภาพน้ำทิ้งบริเวณบ่อพักน้ำใส พารามิเตอร์ส่วนใหญ่มีค่าอยู่ในเกณฑ์มาตรฐานควบคุมการระบายน้ำทิ้งจากอาคารประเภท ก ตามประกาศกระทรวงทรัพยากรธรรมชาติและสิ่งแวดล้อม พ.ศ. 2548 ยกเว้นพารามิเตอร์ BOD, SS และ TKN ในบางเดือน แสดงดังตารางที่ 3.5-2 และภาพที่ 3.5-2

เมื่อเปรียบเทียบผลการวิเคราะห์คุณภาพน้ำทิ้งของโครงการ THE LINE PHAHONYOTHIN PARK (อาคาร D) ในปี พ.ศ. 2566 - พ.ศ. 2567 พบว่า คุณภาพน้ำทิ้งมีแนวโน้มเป็นไปตามเกณฑ์ค่ามาตรฐานควบคุมการระบายน้ำทิ้งจากอาคารประเภท ก ตามประกาศกระทรวงทรัพยากรธรรมชาติและสิ่งแวดล้อม แสดงดังตารางที่ 3.5-3 และภาพที่ 3.5-2

**ตารางที่ 3.5-2 ผลการตรวจวิเคราะห์คุณภาพน้ำทิ้งจากระบบบำบัดน้ำเสีย**

สถานีตรวจวัด	วันที่ตรวจวัด	ผลการวิเคราะห์คุณภาพน้ำทิ้งของโครงการ						
		pH	BOD (mg/l)	SS (mg/l)	Sulfide (mg/l)	TKN (mg/l)	O&G (mg/l)	TCB (MPN/100 ml)
บ่อเกรอะ	18/6/2567	7.3	88.5	1,147.0	<1.0	51.0	8.2	$>2.4 \times 10^6$
	21/8/2567	6.1	160.0	5,230.0	<1.0	114.0	6.8	$>2.4 \times 10^6$
	11/9/2567	7.4	90.0	670.0	<1.0	76.0	8.0	$>2.4 \times 10^6$
	30/10/2567	7.1	103.0	220.0	<1.0	87.0	7.2	$>2.4 \times 10^6$
	22/11/2567	7.5	54.0	950.0	<1.0	36.0	6.4	210,000
	18/12/2567	7.3	71.8	265.0	<1.0	62.0	N.D.	120,000
บ่อพักน้ำใส	18/6/2567	7.6	6.0	28.0	<1.0	3.2	N.D.	$>2.4 \times 10^6$
	21/8/2567	6.7	10.6	8.0	<1.0	5.9	N.D.	1,100,000
	11/9/2567	7.6	11.5	22.0	<1.0	11.0	N.D.	53,000
	30/10/2567	7.8	12.0	30.0	<1.0	4.3	N.D.	$>2.4 \times 10^6$
	22/11/2567	7.8	29.3	62.0	<1.0	15.0	N.D.	44,000
	18/12/2567	7.6	25.4	46.0	<1.0	37.0	N.D.	20,000
มาตรฐาน*		5-9	20	30	1.0	35	20	-

หมายเหตุ : \* ประกาศกระทรวงทรัพยากรธรรมชาติและสิ่งแวดล้อม เรื่อง กำหนดมาตรฐานควบคุมการระบายน้ำทิ้งจากอาคารบางประเภทและบาง  
ขนาด ลงวันที่ 7 พฤศจิกายน 2548 ประกาศในราชกิจจานุเบกษาเล่มที่ 122 ตอนที่ 125 ง วันที่ 29 ธันวาคม 2548 (ประเภท ก)

SS = Suspended Solid

O&G = Oil & Grease

TCB = Total Coliform Bacteria

N.D. = Not Detected

ตารางที่ 3.5-3 เปรียบเทียบผลการตรวจวิเคราะห์คุณภาพน้ำทิ้งจากระบบบำบัดน้ำเสีย

สถานีตรวจวัด	วันที่ตรวจวัด	ผลการวิเคราะห์คุณภาพน้ำทิ้งของโครงการ						
		pH	BOD (mg/l)	SS (mg/l)	Sulfide (mg/l)	TKN (mg/l)	O&G (mg/l)	TCB (MPN/100 ml)
บ่อเกรอะ	31/1/2566	7.0	17.4	206	<1.0	5.6	12.4	>24 × 10 <sup>6</sup>
	24/2/2566	6.7	70.4	1907	<1.0	14.0	10.2	>24 × 10 <sup>6</sup>
	8/3/2566	6.9	123	604.5	<1.0	7.7	<5.0	>24 × 10 <sup>6</sup>
	18/4/2566	6.7	54.5	283	<1.0	8.3	<5.0	>24 × 10 <sup>6</sup>
	17/5/2566	7.4	18.8	993.5	<1.0	8.8	<5.0	>24 × 10 <sup>6</sup>
	13/6/2566	6.0	69	1057	<1.0	26.0	<5.0	>24 × 10 <sup>6</sup>
	11/7/2566	7.4	95.0	281.0	<1.0	62.0	<5.0	>24 × 10 <sup>6</sup>
	11/8/2566	6.6	76.4	1,834.0	<1.0	54.0	<5.0	>24 × 10 <sup>6</sup>
	4/9/2566	6.7	21.4	19.0	<1.0	12.0	<5.0	>24 × 10 <sup>6</sup>
	12/10/2566	6.9	230.5	2,274.0	<1.0	114.0	<5.0	2,400,000
	7/11/2566	7.2	77.2	147.0	<1.0	50.0	8.6	2,400,000
	4/12/2566	6.7	50.2	127.0	<1.0	36.0	6.2	>24 × 10 <sup>6</sup>
	31/1/2567	7.7	72.8	30.0	<1.0	50.0	<5.0	>2.4 × 10 <sup>6</sup>
	14/2/2567	5.8	90.4	425.0	<1.0	63.0	<5.0	44,000
	11/3/2567	5.2	40.2	8465.0	<1.0	29.0	6.8	>2.4 × 10 <sup>6</sup>
	17/4/2567	6.8	61.8	467.0	<1.0	49.0	5.2	>2.4 × 10 <sup>6</sup>
	22/5/2567	7.3	54.8	2470	<1.0	39.0	7.2	>2.4 × 10 <sup>6</sup>
	12/6/2567	7.4	66.6	2,060.0	<1.0	41.0	6.8	>2.4 × 10 <sup>6</sup>
	18/6/2567	7.3	88.5	1,147.0	<1.0	51.0	8.2	>2.4 × 10 <sup>6</sup>
	21/8/2567	6.1	160.0	5,230.0	<1.0	114.0	6.8	>2.4 × 10 <sup>6</sup>
	11/9/2567	7.4	90.0	670.0	<1.0	76.0	8.0	>2.4 × 10 <sup>6</sup>
	30/10/2567	7.1	103.0	220.0	<1.0	87.0	7.2	>2.4 × 10 <sup>6</sup>
	22/11/2567	7.5	54.0	950.0	<1.0	36.0	6.4	210,000
	18/12/2567	7.3	71.8	265.0	<1.0	62.0	N.D.	120,000
มาตรฐาน*		5-9	20	30	1.0	35	20	-

หมายเหตุ : \* ประกาศกระทรวงทรัพยากรธรรมชาติและสิ่งแวดล้อม เรื่อง กำหนดมาตรฐานควบคุมการระบายน้ำทิ้งจากอาคารบางประเภทและบาง  
ขนาด ลงวันที่ 7 พฤศจิกายน 2548 ประกาศในราชกิจจานุเบกษาเล่มที่ 122 ตอนที่ 125 ง วันที่ 29 ธันวาคม 2548 (ประเภท ก)

SS = Suspended Solid

O&G = Oil & Grease

TCB = Total Coliform Bacteria

N.D. = Not Detected



ตารางที่ 3.5-3 เปรียบเทียบผลการตรวจวิเคราะห์คุณภาพน้ำทิ้งจากระบบบำบัดน้ำเสีย (ต่อ)

สถานีตรวจวัด	วันที่ตรวจวัด	ผลการวิเคราะห์คุณภาพน้ำทิ้งของโครงการ						
		pH	BOD (mg/l)	SS (mg/l)	Sulfide (mg/l)	TKN (mg/l)	O&G (mg/l)	TCB (MPN/100 ml)
บ่อพักน้ำใส	31/1/2566	7.2	9.6	7.5	<1.0	3.9	<5.0	>24 × 10 <sup>6</sup>
	24/2/2566	6.7	8.1	0.5	<1.0	4.3	<5.0	>24 × 10 <sup>6</sup>
	8/3/2566	6.9	10.8	1.0	<1.0	6.2	N.D.	>24 × 10 <sup>6</sup>
	18/4/2566	7.0	17.1	24.5	<1.0	6.0	N.D.	>24 × 10 <sup>6</sup>
	17/5/2566	7.1	13.2	2.5	<1.0	5.4	N.D.	150,000
	13/6/2566	6.1	15	21	<1.0	8.5	N.D.	>24 × 10 <sup>6</sup>
	11/7/2566	7.2	18.8	27.0	<1.0	11.0	N.D.	>24 × 10 <sup>6</sup>
	11/8/2566	6.7	19.4	4.0	<1.0	12.0	N.D.	>24 × 10 <sup>6</sup>
	4/9/2566	6.7	6.1	10.0	<1.0	6.4	<5.0	>24 × 10 <sup>6</sup>
	12/10/2566	7.1	17.9	15.0	<1.0	10.0	<5.0	9,200
	7/11/2566	7.4	19.4	20.0	<1.0	10.0	<5.0	2,400,000
	4/12/2566	6.9	17.6	18.0	<1.0	7.1	<5.0	>24 × 10 <sup>6</sup>
	31/1/2567	7.2	16.5	27.	<1.0	9.2	N.D.	150,000
	14/2/2567	8.0	19.5	15.0	<1.0	7.7	N.D.	11,000
	11/3/2567	7.2	13.0	25.0	<1.0	10.0	N.D.	160,000
	17/4/2567	6.9	12.3	23.0	<1.0	6.7	N.D.	>2.4 × 10 <sup>6</sup>
	22/5/2567	7.9	29.5	34.0	<1.0	25.0	N.D.	>2.4 × 10 <sup>6</sup>
	12/6/2567	7.0	28.5	24.0	<1.0	17.0	N.D.	150,000
	18/6/2567	7.6	6.0	28.0	<1.0	3.2	N.D.	>2.4 × 10 <sup>6</sup>
	21/8/2567	6.7	10.6	8.0	<1.0	5.9	N.D.	1,100,000
	11/9/2567	7.6	11.5	22.0	<1.0	11.0	N.D.	53,000
	30/10/2567	7.8	12.0	30.0	<1.0	4.3	N.D.	>2.4 × 10 <sup>6</sup>
	22/11/2567	7.8	29.3	62.0	<1.0	15.0	N.D.	44,000
	18/12/2567	7.6	25.4	46.0	<1.0	37.0	N.D.	20,000
มาตรฐาน*		5-9	20	30	1.0	35	20	-

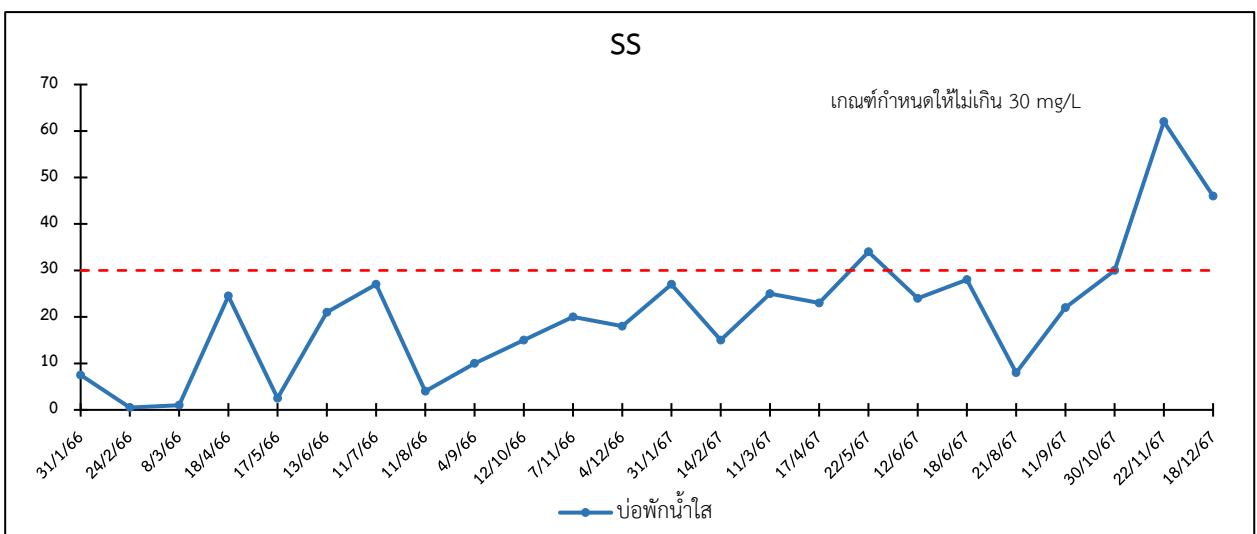
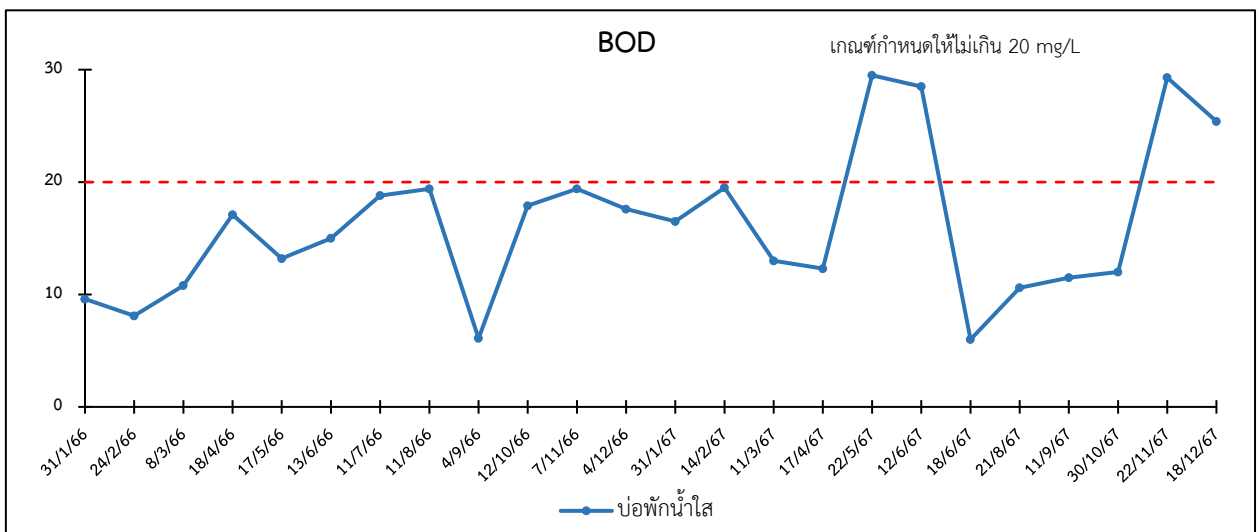
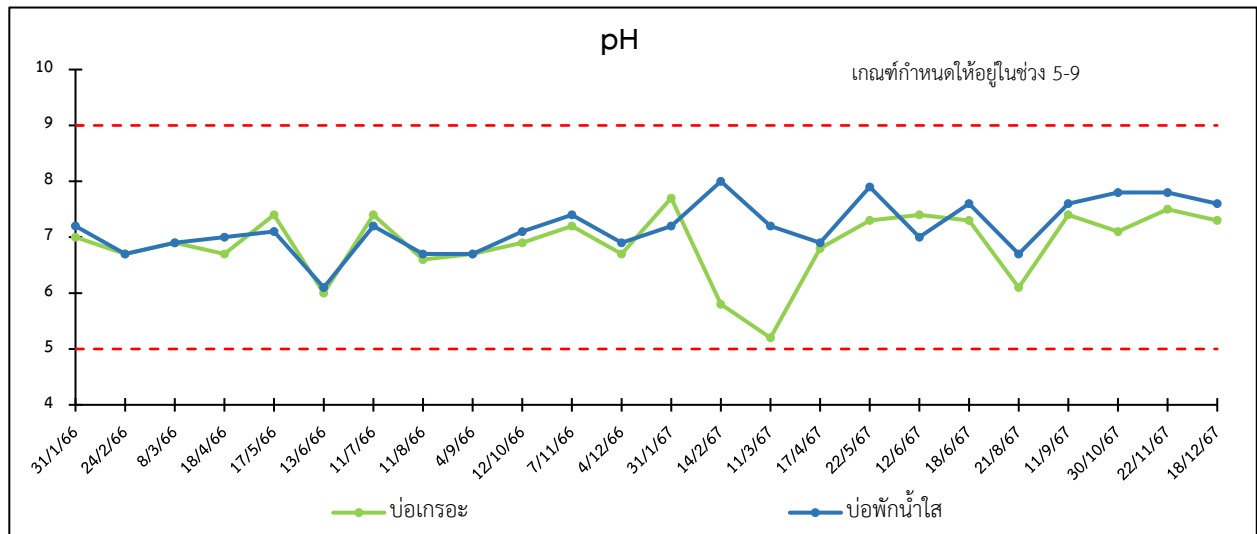
หมายเหตุ : \* ประกาศกระทรวงทรัพยากรธรรมชาติและสิ่งแวดล้อม เรื่อง กำหนดมาตรฐานควบคุมการระบายน้ำทิ้งจากอาคารบางประเภทและบาง  
ขนาด ลงวันที่ 7 พฤศจิกายน 2548 ประกาศในราชกิจจานุเบกษาเล่มที่ 122 ตอนที่ 125 ง วันที่ 29 ธันวาคม 2548 (ประเภท ก)

SS = Suspended Solid

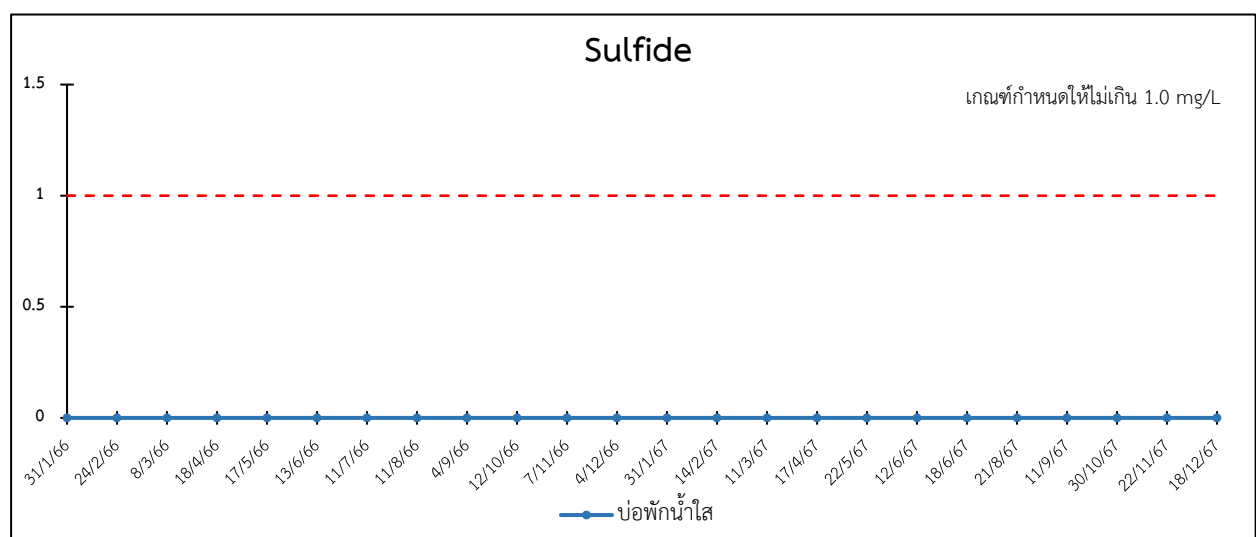
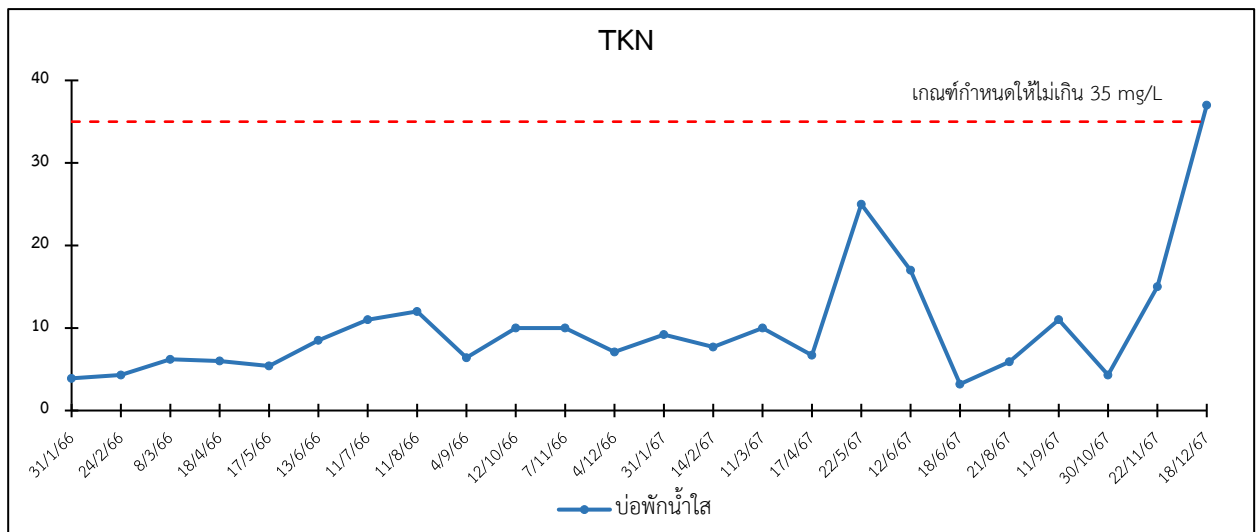
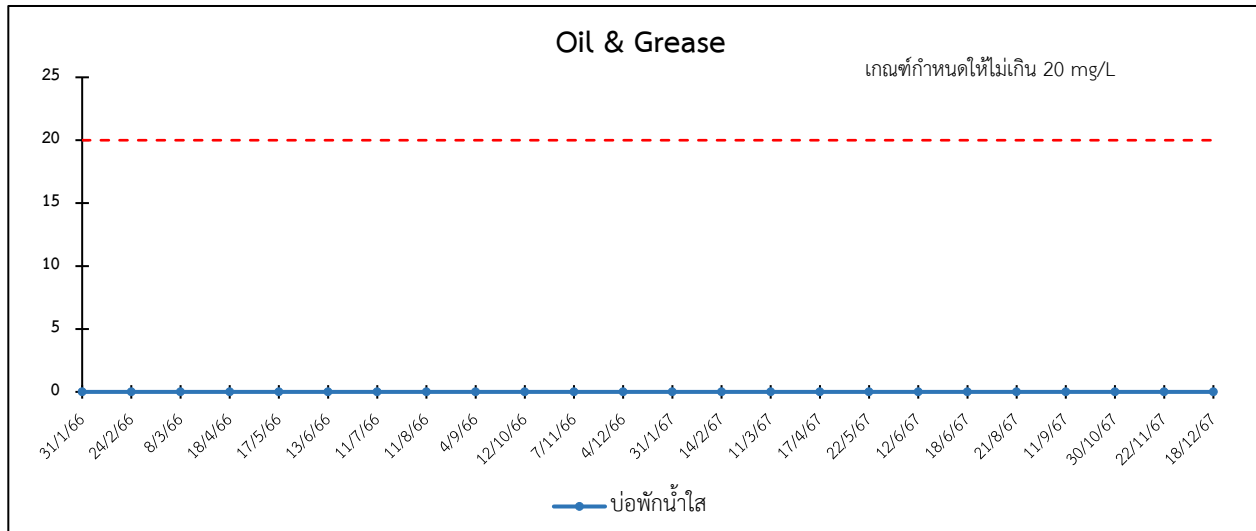
O&G = Oil & Grease

TCB = Total Coliform Bacteria

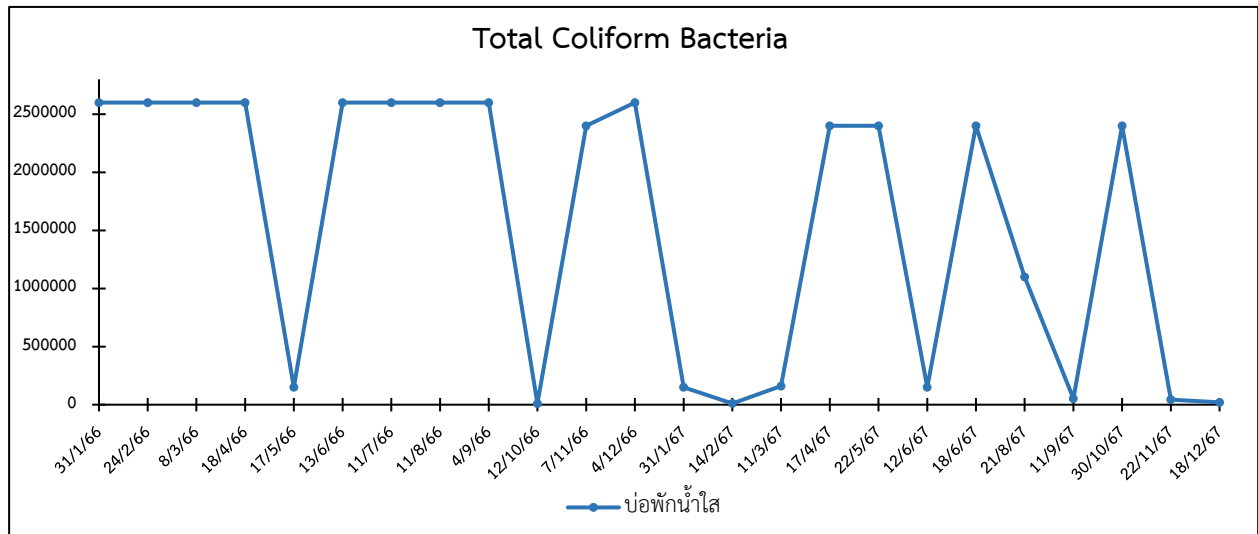
N.D. = Not Detected



ภาพที่ 3.5-2 กราฟเปรียบเทียบผลการวิเคราะห์คุณภาพน้ำจากระบบบำบัดน้ำเสียของโครงการ



ภาพที่ 3.5-2 กราฟเปรียบเทียบผลการวิเคราะห์คุณภาพน้ำจากระบบบำบัดน้ำเสียของโครงการ (ต่อ)



ภาพที่ 3.5-2 กราฟเปรียบเทียบผลการวิเคราะห์คุณภาพน้ำจากระบบบำบัดน้ำเสียของโครงการ (ต่อ)